



APRÈS-MIDI) NIVEAU 2

JEUDI
27 SEPTEMBRE

SALLES	MAILLOT	202-203	212-213	241	242 AB	243	251	252 AB	253
14h30	 REMPLISSAGE VASCULAIRE EN RÉANIMATION	 ATELIER 10 COMMUNICATION : HYPNOSE EXPERT (RESERVÉ AUX GENS PRÉALABLEMENT FORMÉS À L'HYPNOSE)	 ATELIER 11 COMMENT RÉDIGER UN ARTICLE SCIENTIFIQUE ?	 SITUATIONS D'URGENCE : COMMENT FAIRE MIEUX ?	 IMMUNITÉ ET TRAUMATOLOGIE GRAVE	 SESSION COMMUNE SFAR/INSERM ANAPHYLAXIE, DU POLYNUCLÉAIRE AU BLOC OPÉRATOIRE	 COMMUNICATIONS LIBRES CL01 PMO / ÉTHIQUE <i>R052 - R060</i>	 NEURO ANESTHÉSIE-RÉANIMATION • ANESTHÉSIE POUR CHIRURGIE DU RACHIS • PRISE EN CHARGE VENTILATOIRE DU TÉTRAPLÉGIQUE : DU BLOC OPÉRATOIRE À LA RÉANIMATION • HYPOTENSION INTRACRANIENNE EN MÉDECINE PÉRIOPÉRATOIRE	 COMMUNICATIONS LIBRES CL02 GESTION DES RISQUES - ÉVALUATION PROFESSIONNELLE <i>R061 - R069</i>
16h00	PAUSE - VISITE DE L'EXPOSITION								
16h30	 PRESSION ARTÉRIELLE : DE LA PHYSIOLOGIE À LA PRATIQUE	 ATELIER 14 COMMUNICATION : ATELIER DE COMMUNICATION THÉRAPEUTIQUE (ADULTE ENFANT) - BASE FONDAMENTALE	 SESSION CNEAR PROFESSIONNALISME ET FORMATION DES MÉDECINS : IL EST TEMPS D'INTERVENIR, POUR LES ÉTUDIANTS, POUR LES SOIGNANTS ET POUR LES PATIENTS	 SESSION COMMUNE SFAR/SFT MÉDECINE PÉRIOPÉRATOIRE EN TRANSPLANTATION RÉNALE	 LES DOGMES EN TRAUMATOLOGIE QUE RESTE T-IL EN 2018 ?	 COMMUNICATIONS LIBRES CL06 PÉDAGOGIE <i>R151 - R159</i>	 COMMUNICATIONS LIBRES ENCADRÉES CLE02 SDR: FROM BENCH TO BEDSIDE <i>R160 - R165</i>	 SESSION DE COMMUNICATION ANNONCE D'UN ÉVÈNEMENT INDÉSIRABLE GRAVE	 COMMUNICATIONS LIBRES CL07 ÉVALUATION EN NEUROANESTHÉSIE <i>R166 - R174</i>
18h00									



MATIN NIVEAU 3

VENREDI
28 SEPTEMBRE

SALLES	BORDEAUX	HAVANE	313-314	315	342 AB	343	351	352 A	352 B	353	364
08h30	<p>(IADE)</p> <p>ORGANISATIONS ET CONCEPTS INNOVANTS POUR LES PARCOURS PATIENTS AU BLOC OPÉRATOIRE</p>	<p>AG NEU OBS</p> <p>(ST)</p> <p>THIOPENTAL EN 2018, REST IN PEACE ?</p>	<p>(A)</p> <p>ATELIER 19</p> <p>GESTES DE RÉANIMATION NÉONATALES EN SALLE DE NAISSANCE</p>	<p>(A)</p> <p>ATELIER 20</p> <p>LECTURE DE L'EKG, CE QU'ON A PU OUBLIER...</p>	<p>ALR AMBU AG RÉA</p> <p>CHIRURGIE ORTHOPÉDIQUE ET ALR</p> <p>(CE)</p> <ul style="list-style-type: none"> • QUELLE ANALGÉSIE POUR UNE CHIRURGIE DU PIED ? <p>(CE)</p> <ul style="list-style-type: none"> • ANESTHÉSIE POUR CHIRURGIE DE L'ÉPAULE <p>(CA)</p> <ul style="list-style-type: none"> • ALR EN RÉANIMATION 	<p>AG RESP</p> <p>(CLUB)</p> <p>CLUB CARORL</p> <p>L'OXYGÉNATION À HAUT DÉBIT</p>	<p>AG RÉA RESP</p> <p>(CL)</p> <p>COMMUNICATIONS LIBRES CLO9</p> <p>TRANSPLANTATION : POUIMON REIN</p> <p>R235 - R243</p>	<p>RÉA RESP</p> <p>(SC)</p> <p>SESSION COMMUNE SFAR/SKR</p> <p>LE SEVRAGE DE LA VENTILATION MÉCANIQUE</p>	<p>DOUL AMBU PED</p> <p>(C)</p> <p>FAUT-IL PRESCRIRE DU TRAMADOL EN POSTOPÉRATOIRE DE L'AMBULATOIRE PÉDIATRIQUE ?</p>		<p>(A)</p> <p>ATELIER 21</p> <p>AIRWAY : MAITRISE DE L'AIRWAY CHEZ L'ENFANT EN URGENCE</p>
10h00											
PAUSE - VISITE DE L'EXPOSITION											
10h30	<p>(IADE) (IDE)</p> <p>SESSION COMMUNE IADE/IDE DE RÉANIMATION ET D'URGENCES</p> <p>CODE DE DÉONTOLOGIE INFIRMIER ET PERSPECTIVES PROFESSIONNELLES</p>	<p>AG MP</p> <p>VIE PROFESSIONNELLE</p> <p>(CA)</p> <ul style="list-style-type: none"> • CONSULTATIONS D'ANESTHÉSIE ET TÉLÉMEDECINE : MODE D'EMPLOI <p>(CA)</p> <ul style="list-style-type: none"> • CRISES AU BLOC OPÉRATOIRE : LA PLACE DES AIDES COGNITIVES <p>(CA)</p> <ul style="list-style-type: none"> • COMMENT L'ANESTHÉSIE ET LA RÉANIMATION SERONT AFFECTÉES PAR DR WATSON, DR GOOGLE AND CO ? 	<p>(A)</p> <p>ATELIER 24</p> <p>GESTES DE RÉANIMATION NÉONATALES EN SALLE DE NAISSANCE</p>	<p>(A)</p> <p>ATELIER 25</p> <p>GÉRER ET MONITORER LA CURARISATION</p>	<p>CELÉ OBS</p> <p>(ST) (DPC)</p> <p>DÉFAILLANCE HÉMODYNAMIQUE DU PÉRIPARTUM</p>	<p>AMBU MP T&H</p> <p>(C)</p> <p>FAUT-IL RACCOURCIR LA THROMBOPROPHYLAXIE EN CHIRURGIE AMBULATOIRE ?</p>	<p>AG DOUL NEU</p> <p>(SC)</p> <p>SESSION COMMUNE SFAR/SFETD</p> <p>QUE FAUT-IL SAVOIR SUR LA KÉTAMINE EN 2018 ?</p>	<p>(CL) (IDE)</p> <p>COMMUNICATIONS LIBRES IDE CL IDE</p> <p>RÉANIMATION/URGENCES</p> <p>RIDE1 - RIDE9</p>	<p>DOUL</p> <p>(ST)</p> <p>QUELLE PLACE POUR LES INFILTRATIONS ?</p>	<p>ALR</p> <p>(CL)</p> <p>COMMUNICATIONS LIBRES CL11</p> <p>ALR</p> <p>R070 - R078</p>	<p>(A)</p> <p>ATELIER 26</p> <p>AIRWAY : MAITRISE DE L'AIRWAY CHEZ L'ENFANT EN URGENCE</p>
12h00											
12h45 14h00					SYMPOSIUM FRESenius	SYMPOSIUM GETINGE FRANCE	SYMPOSIUM SANOFI	SYMPOSIUM MSD ②	SYMPOSIUM BAXTER - ANESTHÉSIE	SYMPOSIUM PFIZER ③	



APRÈS-MIDI) NIVEAU 2





















VENDREDI
 28 SEPTEMBRE

SALLES	MAILLOT	202-203	212-213	241	242 AB	243	251	252 AB	253
14h30	<div style="background-color: #f44336; color: white; padding: 2px; display: inline-block; font-size: 8px;">RÉA</div> <div style="border: 1px solid black; border-radius: 50%; width: 20px; height: 20px; display: flex; align-items: center; justify-content: center; margin: 5px auto;">AA</div> ARTICLES DE L'ANNÉE RÉANIMATION/URGENCES	<div style="border: 1px solid black; border-radius: 50%; width: 20px; height: 20px; display: flex; align-items: center; justify-content: center; margin: 5px auto;">A</div> ATELIER 27 AIRWAY : JET VENTILATION ET ANESTHÉSIE	<div style="border: 1px solid black; border-radius: 50%; width: 20px; height: 20px; display: flex; align-items: center; justify-content: center; margin: 5px auto;">A</div> ATELIER 28 VENTILATION EN RÉANIMATION	<div style="display: flex; justify-content: space-around; font-size: 8px;"> INF RÉA T&H </div> SEPSIS <div style="border: 1px solid black; border-radius: 50%; width: 20px; height: 20px; display: flex; align-items: center; justify-content: center; margin: 5px auto;">CA</div> <ul style="list-style-type: none"> COAGULOPATHIE ET SEPSIS IMPACT DES NOUVELLES RECOMMANDATIONS SUR LA PRISE EN CHARGE DU SEPSIS <div style="border: 1px solid black; border-radius: 50%; width: 20px; height: 20px; display: flex; align-items: center; justify-content: center; margin: 5px auto;">CE</div> <ul style="list-style-type: none"> CORTICOIDES ET SEPSIS 	<div style="display: flex; justify-content: space-around; font-size: 8px;"> AG COELR MP </div> <div style="border: 1px solid black; border-radius: 50%; width: 20px; height: 20px; display: flex; align-items: center; justify-content: center; margin: 5px auto;">CLUB</div> CLUB ARCOTHOVA OPTIMISATION PRÉOPÉRAIRE DU TRAITEMENT MÉDICAL CHEZ LE PATIENT À RISQUE CARDIAQUE : 10 MINUTES POUR CONVAINCRE	<div style="background-color: #546e7a; color: white; padding: 2px; display: inline-block; font-size: 8px;">DOUL</div> <div style="border: 1px solid black; border-radius: 50%; width: 20px; height: 20px; display: flex; align-items: center; justify-content: center; margin: 5px auto;">SC</div> SESSION COMMUNE SFAR/SFPC MORPHINIQUES EN VILLE, DES FLOCONS DANS LA TUBULURES ET CHOISIR SON DM INTELLIGEMENT. INTERFACE SFAR/SFPC	<div style="display: flex; justify-content: space-around; font-size: 8px;"> NEU RÉA </div> <div style="border: 1px solid black; border-radius: 50%; width: 20px; height: 20px; display: flex; align-items: center; justify-content: center; margin: 5px auto;">CLUB</div> CLUB ANARLF L'ECHO-DOPPLER TRANSCRANIEEN (E-DTC)	<div style="display: flex; justify-content: space-around; font-size: 8px;"> AG RESP </div> <div style="border: 1px solid black; border-radius: 50%; width: 20px; height: 20px; display: flex; align-items: center; justify-content: center; margin: 5px auto;">CL</div> COMMUNICATIONS LIBRES CL12 GESTION DES VOIES AÉRIENNES 1 <i>R349 - R357</i>	<div style="display: flex; justify-content: space-around; font-size: 8px;"> OBS RÉA </div> <div style="border: 1px solid black; border-radius: 50%; width: 20px; height: 20px; display: flex; align-items: center; justify-content: center; margin: 5px auto;">CL</div> COMMUNICATIONS LIBRES CL13 MORBIMORTALITÉ ET RÉANIMATION MATERNELLE <i>R358 - R366</i>
PAUSE - VISITE DE L'EXPOSITION									
16h30	SESSION PLENIÈRE SFAR AMPHI BORDEAUX								
18h00									



APRÈS-MIDI NIVEAU 3

VENDREDI
 28 SEPTEMBRE

SALLES	BORDEAUX	HAVANE	313-314	315	342 AB	343	351	352 A	352 B	353	364
14h30	 LES CIRCULATIONS EXTRACORPORELLES	 SESSION COMMUNE SFAR/SFNEP  ACTUALITÉS EN NUTRITION ARTIFICIELLE	 ATELIER 29 TECHNIQUES D'ALR : SONOANATOMIE : BONNES PRATIQUES, TRUCS ET ASTUCES - CONFIRMÉS	 ATELIER 30 COMMENT ADMINISTRER MIEUX LES HALOGÉNÉS ?	   QUALITÉ ET PERMANENCE DES SOINS EN ANESTHÉSIE- RÉANIMATION OBSTÉTRICALE	   SESSION COMMUNE SFAR/ESRA	  COMMUNICATIONS LIBRES IADE CL IADE 01 PRATIQUES PROFESSIONNELLES <i>RIADE19 - RIADE27</i>	 SESSION COMMUNE SFAR/SFHH COMPORTEMENTS, TENUE... CE QUI EST IMPORTANT DANS UN BLOC OPÉRATOIRE	  ALR ET OUTCOME	   ATELIER CFAR GÉRER LE RISQUE EN ÉQUIPE PAR L'ACCREDITATION	 ATELIER 31 COMMENT CHOISIR MON MONITEUR HÉMODYNAMIQUE AU BLOC OPÉRATOIRE ?
16h00	PAUSE - VISITE DE L'EXPOSITION										
16h30	SESSION PLENIÈRE SFAR AMPHI BORDEAUX										
18h00											



SALLES	MAILLOT	202-203	212-213	241	242 AB	243	251	252 AB	253
08h30	<p>LE FUTUR DE COMMUNICATION ET DE LA RECHERCHE</p>	<p>ATELIER 32 VENTILATION AU BLOC OPÉRAIRE</p>		<p>INFECTIEUX</p> <ul style="list-style-type: none"> • CONTRÔLE CIBLÉ DE LA TEMPÉRATURE EN RÉANIMATION <ul style="list-style-type: none"> • QUEL TRAITEMENT DES INFECTIONS À BLSE EN RÉANIMATION ? <ul style="list-style-type: none"> • INDICATION DES TRAITEMENTS ANTIFONGIQUES (HORS HEMATO) : QUE MONTRENT LES DONNÉES ? 	<p>DÉCISION MÉDICALE EN URGENCES</p>	<p>COMMUNICATIONS LIBRES IADE CL IADE 02</p> <p>DÉVELOPPEMENT DURABLE / AUTRES</p> <p>RIADE1 - RIADE9</p>	<p> <p>CONTROVERSE DANS LA PRISE EN CHARGE PÉRIOPÉRAIRE DES PATIENTS PORTEURS DE SAOS</p> </p>	<p>COMMUNICATIONS LIBRES ENCADRÉES CLE05</p> <p>TRAUMATOLOGIE - ÉVALUATION DE LA SÉVÉRITÉ</p> <p>R412 - R417</p>	<p>SESSION VÉTÉRIINAIRE</p>
10h00									
PAUSE - VISITE DE L'EXPOSITION									
10h30	<p>PLACE AU CŒUR</p>	<p>ATELIER CFAR GESTION DES RISQUES ET SANTÉ AU TRAVAIL</p>	<p>ATELIER 34 VENTILATION NON INVASIVE RÉANIMATION OU POSTOPÉRAIRE</p>	<p>PARTICULARITÉS DE LA PRISE EN CHARGE DU TRAUMATISME PÉNÉTRANT</p>	<p>SESSION COMMUNE SFAR/SRLF</p> <p>ASSISTANCE CARDIO-PULMONAIRE EXTRA-CORPORELLE</p>	<p>COMMUNICATIONS LIBRES IADE CL IADE 03</p> <p>GESTION DES RISQUES</p> <p>RIADE10 - RIADE18</p>	<p> <p>LA DÉCONTAMINATION DIGESTIVE SÉLECTIVE EN RÉANIMATION : POUR OU CONTRE ?</p> </p>	<p>ÉVALUATION ÉCHOGRAPHIQUE</p>	<p>TOUT PATIENT PEUT-IL ÊTRE ENDORMI ? LE RAISONNEMENT ÉTHIQUE EN ANESTHÉSIE-RÉANIMATION</p>
12h00									
12h45 14h00	SYMPOSIUM VIFOR PHARMA					SYMPOSIUM ABIOMED			SYMPOSIUM GRUNENTHAL

