

INNOVATION & ANESTHÉSIE-RÉANIMATION



28-30 juin
2018
LE CORUM
MONTPELLIER
FRANCE

PROGRAMME



LE PATIENT AU CŒUR DES SOINS ET DE L'INNOVATION

- Innovations thérapeutiques
- Nouveau paradigme monitoring et sécurité du patient
- Protection du patient en péri opératoire
- Anesthésie-Réanimation optimisée de l'enfant
- Innovations : reconnaissance et traitement de la douleur
- Les suppléances du patient en réanimation
- Hypnose et parcours anesthésique

Avec le soutien de



Organisé par



CREATED BY

III MONTPELLIER
EVENTS

INNOVATION & ANESTHÉSIE-RÉANIMATION

éditorial

PRÉSIDENT
DU CONGRÈS
Pr. Xavier CAPDEVILA

COMITÉ
D'ORGANISATION
Pr. Samir JABER
Pr. Philippe CUVILLON
Pr. Christophe DADURE
Dr. Olivier CHOQUET
Pr. Gérald CHANQUES
Pr. Karine NOUETTE-GAULAIN
Dr. Cyril RIVAT

FACULTY LIST

Chers Collègues, Chers Amis,

J'ai le plaisir de vous convier au congrès **Novamedica**, qui a pour objectif de réunir chaque année tous les acteurs d'une spécialité, médecins et paramédicaux, autour d'un sujet commun : l'innovation.

Cette année, la spécialité à l'honneur sera l'anesthésie-réanimation et les conférences porteront sur le thème : « **Le patient au cœur des soins et de l'innovation** ».


L'anesthésie-réanimation est une spécialité majeure en France, avec plus de 11 millions d'anesthésies réalisées par an et 500.000 patients hospitalisés en réanimation, ce qui nous pousse à constamment faire évoluer nos pratiques pour une meilleure prise en charge du patient.

Ce congrès sera donc l'occasion de vous faire découvrir les dernières innovations technologiques mais aussi de participer à des sessions interactives et à des retransmissions depuis le CHU.

Nous espérons vous accueillir nombreux au congrès Novamedica 2018, nous vous attendons du 28 au 30 juin 2018 !

Xavier Capdevila

Albaladejo Pierre (Grenoble, France)
Alfonsi Pascal (Paris, France)
Beloeil Héléne (Rennes, France)
Bernard Nathalie (Montpellier, France)
Biais Matthieu (Bordeaux, France)
Biboulet Philippe (Montpellier, France)
Boselli Emmanuel (Lyon, France)
Bouaziz Hervé (Nancy, France)
Capdevila Xavier (Montpellier, France)
Captier Guillaume (Montpellier, France)
Chanques Gérald (Montpellier, France)
Charbit Jonathan (Montpellier, France)
Choquet Béatrice (Montpellier, France)
Choquet Olivier (Montpellier, France)
ColsonPascal (Montpellier, France)
Cuvillon Philippe (Nîmes, France)
Dadure Christophe (Montpellier, France)
Dahmani Souhayl (Paris, France)
De Jong Audrey (Montpellier, France)
Delaunay Laurent (Annecy, France)
Deras Pauline (Montpellier, France)
Gaudard Philippe (Montpellier, France)
Guillou Nicolas (Saint Grégoire, France)
Jaber Samir (Montpellier, France)
Lacroix Virginie (Montpellier, France)
Le Floch Carine (Montpellier, France)
Lefrant Jean-Yves (Nîmes, France)
Lien Elvis (Montpellier, France)
Maurice-Szamburski Axel (Marseille, France)
Maury Camille (Montpellier, France)
Millet Ingrid (Montpellier, France)
Muller Laurent (Nîmes, France)
Musellec Hervé (Rennes, France)
Nouette-Gaulain Karine (Bordeaux, France)
Perrigault Pierre-François (Montpellier, France)
Puente Sabine (Montpellier, France)
Raux Olivier (Montpellier, France)
Redoules Bernard (Montpellier, France)
Rivat Cyril (Montpellier, France)
Rubenovitch Josh (Montpellier, France)
Sebbane Mustapha (Montpellier, France)
Simeone Pierre (Marseille, France)
Sola Chrystelle (Montpellier, France)
Swisser Fabien (Montpellier, France)
Taourel Patrice (Montpellier, France)
Tavernier Benoit (Lille, France)
Viel Eric (Nîmes, France)



Innovations thérapeutiques et techniques

9h00-10h30 Parcours autour de l'échographie en anesthésie-réanimation

Président de séance : *Xavier Capdevila (Montpellier)*

- 9h00** > Démonstration en auditorium (prestation scénarisée) : l'échographie en pratique quotidienne change la donne (différents types d'échographes en fonction des utilisations) / *O. Choquet (Montpellier)*, *C. Le Floch (Montpellier)*
- 9h45** > Web seminar à partir du CHU : quelques techniques en vie réelle :
- Bloc interscalénique / *Nathalie Bernard (Montpellier)*
- Bloc axillaire / *F. Swisser (Montpellier)*
- Bloc fémoral ou sciatique poplité / *P. Biboulet (Montpellier)*

10h30-11h00 Pause café et visite de l'exposition



Anesthésie-réanimation optimisée de l'enfant : un autre monde !

11h00-12h30 L'enfant anesthésié : un patient à part ?

Président de séance : *Olivier Raux (Montpellier)*

- 11h00** > Petit enfant et anesthésie générale : je t'aime moi non plus ! Impact des anesthésiques généraux sur le cerveau en développement ? / *S. Dahmani (Paris)*
- 11h30** > Prise en charge anesthésique de l'in utero à l'adolescence : l'anesthésiste-réanimateur pédiatre face à ses exigences / *C. Dadure (Montpellier)*
- 12h00** > L'anesthésie pédiatrique et l'enfant à risque: (monitorage spécifique ; voies veineuse centrales ; préparation ; gestion du saignement et de la douleur...) / *C. Sola (Montpellier)*

12h30-14h00 Pause déjeuner et visite de l'exposition



Nouveau paradigme : monitoring et sécurité du patient

9h00-10h30 Monitoring et sécurité du patient

Président de séance : *Pascal Colson (Montpellier)*

- 9h00** > Monitorer un patient, c'est quoi ?
- Qu'est-ce qui se cache derrière les données du cockpit ?
- ECG, SPO2, ETCO2, pression artérielle, courbes ventilatoires débit et pression, gaz inspirés et expirés, BIS, NIRS / *B. Tavernier (Lille)*
- 9h30** > Monitorer le débit cardiaque, évaluer la volémie ? Les monitorages hémodynamiques en 2018 en anesthésie et en réanimation expliqués avec leur rationnel / *M. Biais (Bordeaux)*
- 10h00** > Est-il possible de mesurer objectivement la douleur : Mythe ou Réalité? L'exemple de la réanimation et du péri-opératoire / *G. Chanques (Montpellier)*

10h30-11h00 Pause café et visite de l'exposition



Innovations Thérapeutiques et Techniques

11h00-12h30 Bien voir en anesthésie-réanimation, c'est mieux

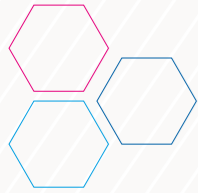
Président de séance : *Patrice Taourel (Montpellier)*

- 11h00** > Les scopies : fibroscopie sélective, vidéo-laryngoscopes / *A. de Jong (Montpellier)*
- 11h30** > Scanner, IRM : l'imagerie moderne au service du patient de réanimation / *I. Millet (Montpellier)*
- 12h00** > Imagerie du futur : imagerie fonctionnelle cérébrale et devenir du patient en réanimation / *P. Simeone (Marseille)*

12h30-14h00 Pause déjeuner et visite de l'exposition

Salle ANTIGONE 1

Salle ANTIGONE 3

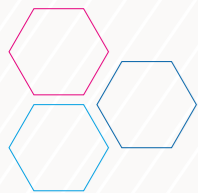


Innovations thérapeutiques et techniques

14h00-15h30 Parcours autour de l'échographie en anesthésie-réanimation
Président de séance : Jean-Yves Lefrant (Nîmes)

- 14h00** > Echographie pour anesthésie régionale / *P. Cuvillon (Nîmes)*
- 14h30** > Echographie à la réception du traumatisé grave / *C. Maury (Montpellier)*
- 15h00** > Echographie cardiaque au lit du patient de réanimation / *L. Muller (Nîmes)*

15h30-16h00 Pause café et visite de l'exposition



Innovations thérapeutiques et techniques

16h00-17h00 Les dispositifs de perfusion connectés et les « closed Loops »
(Micrel, AIVOC, AINOC)
Président de séance : Mathieu Biais (Bordeaux)

- 16h00** > Démonstration utilisation des « data management » à domicile, nouvelles données intégrées / *A. Maurice Szamburski (Marseille)*
- 16h30** > Systèmes permettant une anesthésie basée sur les données patient (AIVOC, AINOC) / *K. Nouette-Gaulain (Bordeaux)*




Protection et parcours du patient en péri-opératoire

14h00-15h30 Le patient partenaire de son parcours de soins
Président de séance : Philippe Biboulet (Montpellier)

- 14h00** > Préhabilitation, réhabilitation précoce, récupération accélérée après chirurgie : innovation dans les parcours. Pour qui ? Comment ? / *P. Alfonsi (Paris)*
- 14h30** > La chirurgie ambulatoire : modèle d'innovation en santé ou modèle économique ? / *L. Delaunay (Annecy)*
- 15h00** > Quel type de prise en charge anesthésique pour améliorer le devenir des patients à risque ? / *H. Bouaziz (Nancy)*

15h30-16h00 Pause café et visite de l'exposition




Conférence vie professionnelle, sécurité des patients et des soignants

Président de séance : Josh Rubenovitch (Montpellier)

- 16h00** > Le professionnalisme des soignants à l'hôpital : un gage de sécurité du soignant et de la protection du patient ? / *P. Albaladejo (Grenoble)*

Salle ANTIGONE 1

Salle ATELIER



Les suppléances du patient de réanimation au 21^{ème} siècle


9h00-12h30 **Peut-on tout remplacer temporairement sur un plan physiologique ?**
Présidents de séance : Virginie Lacroix (Montpellier) / Pierre-François Perrigault (Montpellier)

- 9h00** > La suppléance de la fonction « pulmonaire » / *S. Jaber (Montpellier)*
- 9h30** > La suppléance de la fonction « rénale » / *B. Jung (Montpellier)*
- 10h00** > La suppléance de la fonction « circulatoire » / *P. Gaudard (Montpellier)*

10h30-11h00 **Pause café et visite de l'exposition**

- 11h00** > La suppléance de la fonction « hépatique » / *S. Jaber (Montpellier)*
- 11h30** > La suppléance de la fonction « coagulation et hémostase » / *P. Deras (Montpellier)*

12h30-14h00 **Pause déjeuner et visite de l'exposition**



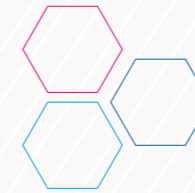
Reconnaissance et traitement de la douleur

14h00-17h00 **L'analgésie optimale : ce combat d'avenir qui vient des tréfonds du passé !**
Présidents de séance : Gérald Chanques (Montpellier) / Eric Viel (Nîmes)

- 14h00** > Douleur d'un jour, Douleur toujours : la saga de la chronicisation douloureuse après douleur postopératoire / *C. Rivat (Montpellier)*
- 14h30** > Les opiacés au milieu de la tempête. Comment en est t-on arrivé là ? / *E. Viel (Nîmes)*
- 15h00** > Les nouvelles techniques interventionnelles infiltratives. Les douleurs qui nous minent le quotidien : lombalgie aiguë, névralgies, zona... Web seminar à partir du CHU / *O. Choquet (Montpellier)*

15h30-16h00 **Pause café et visite de l'exposition**

- 16h00** > Les « nouveaux » antalgiques : nouvelles molécules, nouvelles galéniques / *H. Beloeil (Rennes)*
- 16h30** > L'anesthésie régionale dans tous ses états : On peut tout faire ou presque... / *Ph. Cuvillon (Nîmes)*




Atelier d'échographie en anesthésie et médecine-périopératoire

9h00-12h30 **5 postes / 10 personnes par poste / 5 périodes de 35 min par poste**
Responsables des ateliers : Xavier Capdevila (Montpellier) / Philippe Cuvillon (Nîmes)

- > Blocs du membre supérieur
- > Blocs du membre inférieur
- > Blocs du tronc
- > Blocs périmédullaires
- > Echographie gastrique , voies aériennes, vésicale

12h30-14h00 **Pause déjeuner et visite de l'exposition**



Atelier d'échographie en réanimation et aux urgences

14h00-17h00 **5 postes / 10 personnes par poste / 5 périodes de 35 min par poste**
Responsables des ateliers : Xavier Capdevila (Montpellier) / Philippe Cuvillon (Nîmes)

- > Echocardiographie en réanimation : les bases et un peu plus
- > Echographie FAST : abdomen et pelvis
- > Echographie pleuro-pulmonaire
- > Echographie-doppler trans-cranien
- > Echographie pour voies veineuses périphériques et centrales

_ LIEU DU CONGRÈS

LE CORUM - Montpellier
Esplanade Charles De Gaulle
BP 2200 - 34000 Montpellier
www.montpellier-events.com

_ SECRÉTARIAT ET ORGANISATION



44 boulevard Périer
13008 Marseille, France
www.eventime-group.com
Tél. : +33 (0)4 91 94 54 72
Fax : +33 (0)4 91 94 30 33

Exposition et Sponsoring :

Djamila KERROUZI

Eventime

44 boulevard Périer

13008 Marseille

+33 (0)4 91 94 54 72 / +33 (0)6 13 59 52 71

djamila.kerrouzi@eventime-group.com

Inscriptions participants :

Valérie ELMA

Eventime - Le Corum

Esplanade Charles de Gaulle

34000 Montpellier

+33 (0)4 67 61 66 65 / +33 (0)7 76 06 00 99

valerie.elma@eventime-group.com